

วิธีการเคลียร์ค่า Temporary File (Cookies, Cache)

[Internet Explorer](#)

[Firefox](#)

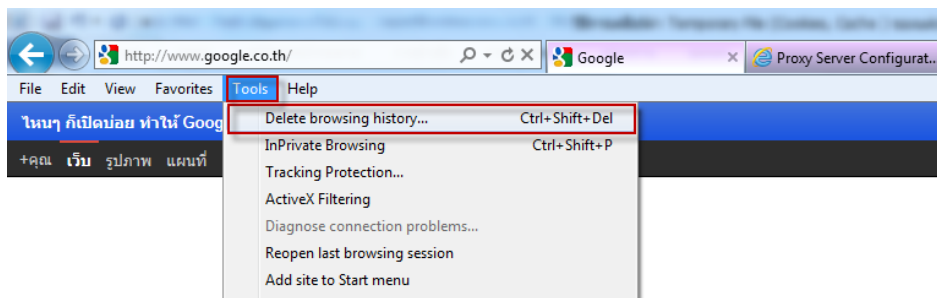
[Opera](#)

[Google Chrome](#)

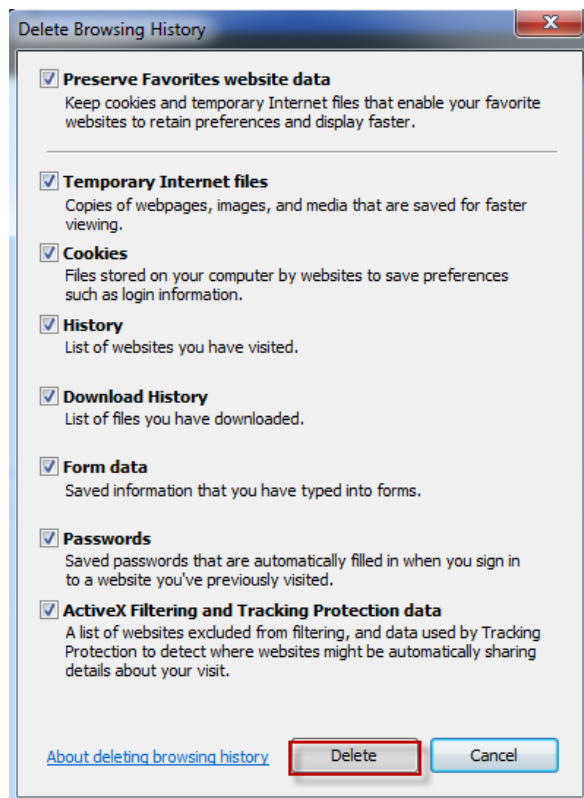
[Safari](#)

วิธีการเคลียร์ค่า Temporary File (Cookies, Cache) ของบราวเซอร์ Internet Explorer

1. คลิกที่เมนู Tools > และคลิกที่ Clear Private Data...

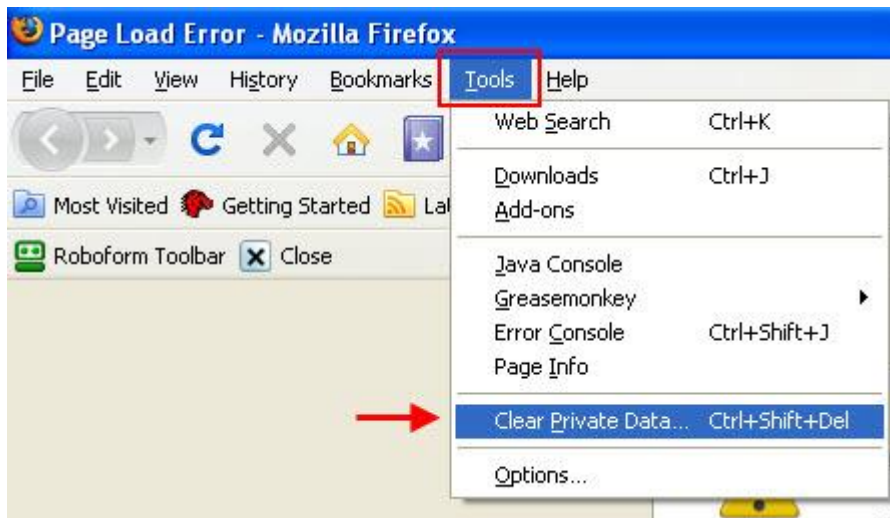


2. คลิกเครื่องหมายถูกที่หัวข้อ Cookies, Temporary Internet files และคลิกปุ่ม Delete



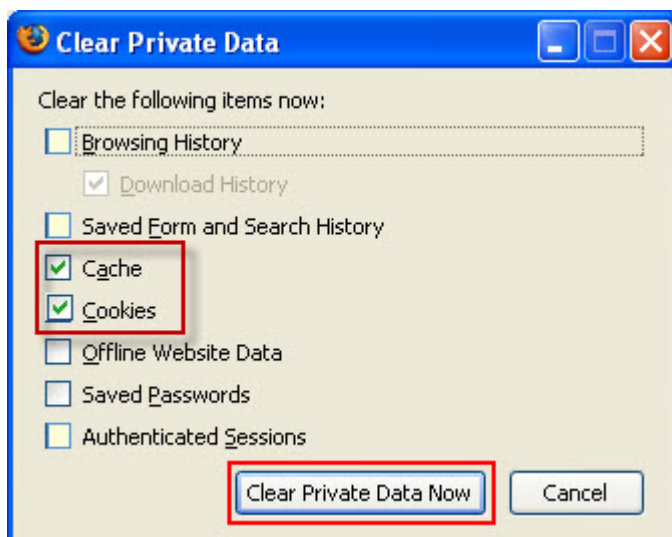
วิธีการเคลียร์ค่า Temporary File (Cookies, Cache) ของบราวเซอร์ Firefox

1. คลิกที่เมนู Tools > และคลิกที่ Clear Private Data...



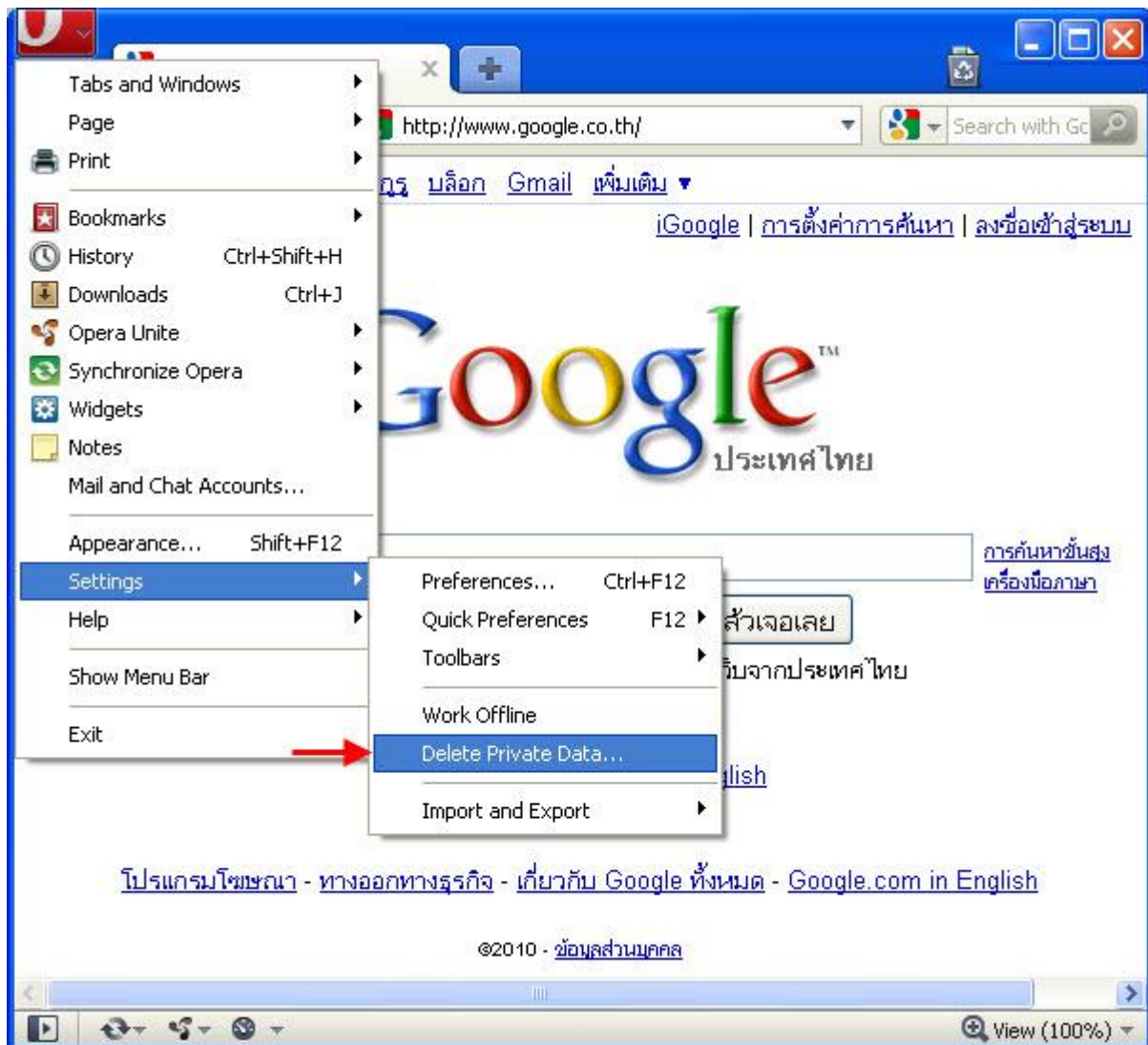
2. คลิกเครื่องหมายถูกที่ Cache, Cookies และคลิกที่ Clear Private Data Now เพื่อทำการเคลียร์ค่า

- Browsing History : เก็บประวัติ เก็บ log ของเว็บไซต์ต่างๆที่เราเข้าไปเยี่ยมชม
- Download History : เก็บลิสต์รายการไฟล์ที่ทำการดาวน์โหลด
- Save Form and Search History : เก็บข้อมูลต่างๆที่เราเคย พิมพ์ลงไปในช่วงใส่ข้อความ เช่น ช่องค้นหา, ช่องกรอกชื่อ, ช่องกรอกอีเมล เป็นต้น
- Cache : เก็บ Temporary Files ของเว็บไซต์ที่เราเข้าไปเยี่ยมชม เช่น หน้าเว็บ, รูปภาพ หรือมีเดียอื่นๆ เป็นต้น
- Cookies : เก็บไฟล์คุกกีที่ถูกรสร้างขึ้นมาจากที่เราเข้าไปเยี่ยมชมเว็บไซต์นั้นๆ เพื่อเอาไว้อ้างถึงหรือเรียกใช้เมื่อเราเลือกฟังก์ชัน "remember this"
- Offline Website Data : เก็บข้อมูลเว็บไซต์เอาไว้ แล้วสามารถเข้าไปดูได้โดยไม่ต้องเชื่อมต่ออินเทอร์เน็ต
- Saved Passwords : เก็บข้อมูล User Name และ Password ที่เราใช้ Login เข้ายังเว็บไซต์นั้นๆ เมื่อเราเลือกฟังก์ชัน "remember this"
- Authenticated Sessions: เก็บข้อมูลการ Login ที่เราเข้าไปใช้งาน Secure เว็บไซต์ (https :)

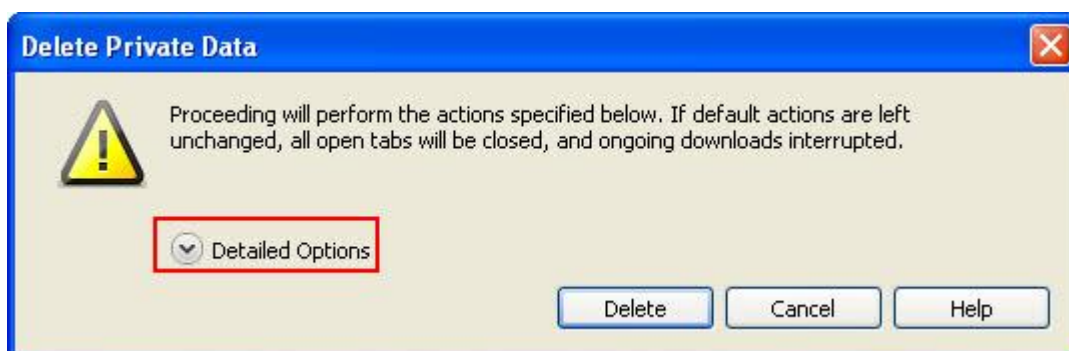


วิธีการเคลียร์ค่า Temporary File (Cookies, Cache) ของเบราว์เซอร์ Opera V10.51

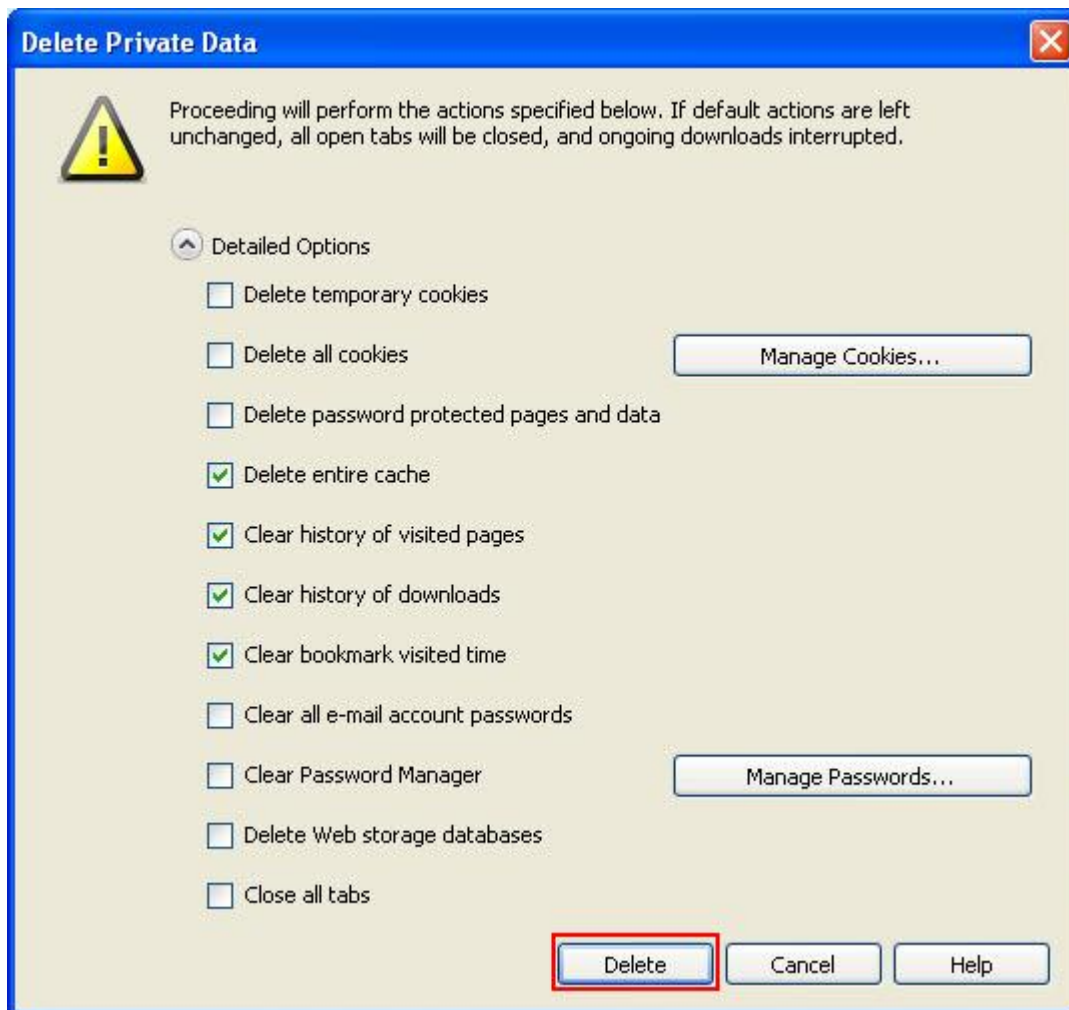
1. คลิกที่ไอคอน  ทางซ้ายบนของโปรแกรม > และคลิกที่ Settings > และคลิกที่ Delete Private Data...



2. คลิกที่ Detailed Options จะแสดงตามรูปข้อ 3

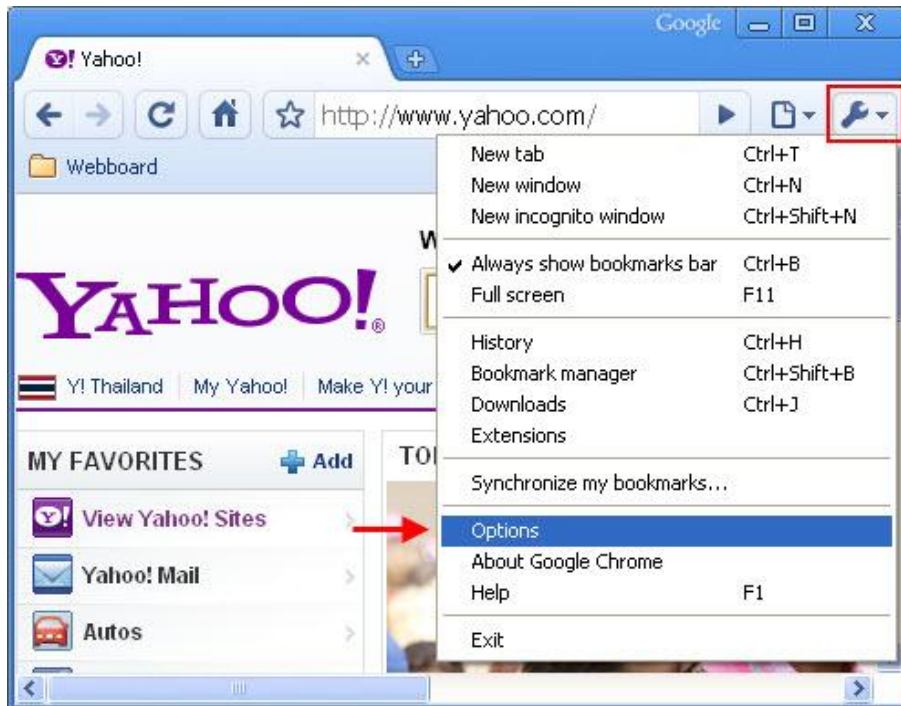


3. คลิกเครื่องหมายถูกที่หัวข้อ Delete temporary cookies, Delete all cookies และคลิกที่ปุ่ม Delete เพื่อทำการเคลียร์ค่า

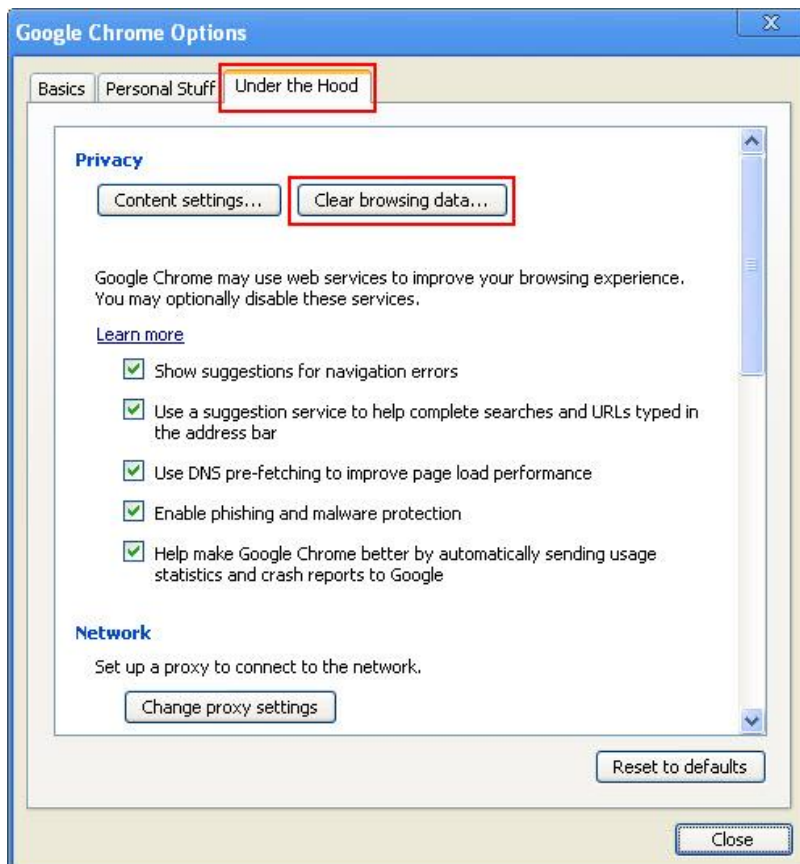


วิธีการเคลียร์ค่า Temporary File (Cookies, Cache) ของเบราว์เซอร์ Google Chrome

1. คลิกที่ไอคอน  > และคลิกที่ Options



2. คลิกที่แถบ Under the Hood > และคลิกที่ Clear browsing data...



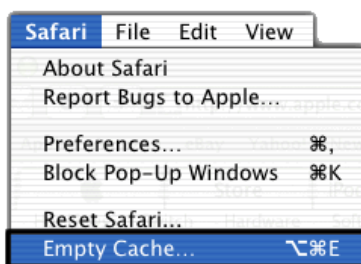
3. คลิกเครื่องหมายถูกที่หัวข้อที่ต้องการ Clear > และคลิกที่ Clear browsing data เพื่อทำการเคลียร์ค่า

- Clear browsing history : เก็บประวัติ เก็บ log ของเว็บไซต์ต่างๆที่เราเข้าไปเยี่ยมชม
- Clear download history : เก็บลิสต์รายการไฟล์ที่ทำการดาวน์โหลด
- Empty the cache : เก็บ Temporary Files ของเว็บไซต์ที่เราเข้าไปเยี่ยมชม เช่น หน้าเว็บ, รูปภาพ หรือมีเดียอื่นๆ เป็นต้น
- Delete cookies and other site data : เก็บไฟล์คุกกี้ที่ถูกสร้างขึ้นมา จากการที่เราเข้าไปเยี่ยมชมเว็บไซต์นั้นๆ
- Clear saved passwords : เก็บข้อมูล User Name และ Password ที่เราใช้ Login เข้ายังเว็บไซต์นั้นๆ
- Clear saved form data : เก็บข้อมูลต่างๆที่เราเคย พิมพ์ลงไปในช่วงใส่ข้อความ เช่น ช่องค้นหา, ช่องกรอกอีเมล เป็นต้น



วิธีการเคลียร์ค่า Temporary File (Cookies, Cache) ของบราวเซอร์ Safari

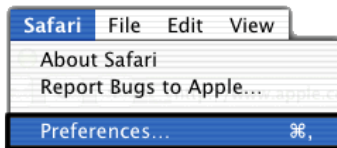
1. ไปที่เมนู Safari เลือก Empty Cache.



2. กดปุ่ม Empty.



- จากนั้นไปที่ Safari เลือก Preferences



- คลิกที่ Bookmarks และกดปุ่ม Show Cookies



- คลิกที่ Remove All และกดปุ่ม Done

